



K'werk Zug
Bildschule bis 16

Kursprogramm
Frühling 2026



new

Schulstandort
ab 01.01.2026
Tech Cluster Zug

Kursprogramm Frühling 2026

Zeichnen & Malen

1

ab Februar

Alter	ab 11–14 Jahre
Zeit	Dienstag, 17:00–19:00 Uhr
Kursdauer	17. Februar–9. Juni 2026, 15 x 2 Std.
Kosten inkl. Material	CHF 390

Gestalten mit Procreate

2

Alter	10–14 Jahre
Zeit	Mittwoch, 17:00–19:00 Uhr
Kursdauer	18. Februar–1. April 2026, 7 x 2 Std.
Kosten inkl. Material	CHF 300

Experimentierwerkstatt

3

Alter	6–9 Jahre
Zeit	Samstag, 10:00–12:00 Uhr
Kursdauer	21. Februar–13. Juni 2026, 12 x 2 Std.
Kosten inkl. Material	CHF 330

Raumlabor

4

Alter	9–12 Jahre
Zeit	Mittwoch, 14:00–16:30 Uhr
Kursdauer	25. Februar–8. April 2026, 7 x 2.5 Std.
Kosten inkl. Material	CHF 250

Comic & Illustration

5

Alter	10–14 Jahre
Zeit	Donnerstag, 17:00–19:00 Uhr
Kursdauer	26. Februar–9. April 2026, 9 x 2 Std.
Kosten inkl. Material	CHF 260

Plastisches Gestalten

6

Alter	8–11 Jahre
Zeit	Samstag 9:00–12:00 Uhr
Kursdauer	28. Februar–28. März, 5 x 3 Std.
Kosten inkl. Material	CHF 235

Bild & Ton

7

Alter	5–7 Jahre
Zeit	Samstag, 14:00–16:00 Uhr
Kursdauer	28. Februar–28. März 2026, 5 x 2 Std.
Kosten inkl. Material	CHF 190

Mixed Media

8

ab März

Alter	Erwachsene und Jugendliche ab 16 Jahre
Zeit	Montag, 18:00–21:00 Uhr
Kursdauer	2.–23. März 2026, 4 x 3 Std.
Kosten inkl. Material	CHF 265, Eltern mit Kind-Buchung 10% Reduktion

Street Art

9

ab April

Alter	11–16 Jahre
Zeit	Mittwoch–Freitag, 11:00–15:00 Uhr
Kursdauer	15.–17. April 2026, 3 x 4 Std.
Kosten inkl. Material	CHF 205

Ferienkurs Animation & Ton

10

Alter	10–14 Jahre
Zeit	Montag–Freitag, 10:00–16:00 Uhr
Kursdauer	20.–24. April 2026, 5 x 6 Std.
Kosten inkl. Material	CHF 390

Ferienkurs Film/Video

11

Alter	ab 11–16 Jahre
Zeit	Montag–Freitag, 10:00–16:00 Uhr
Kursdauer	20.–24. April 2026, 5 x 6 Std.
Kosten inkl. Material	CHF 390

Urban Sketching

12

Alter	Erwachsene und Jugendliche ab 16 Jahre
Zeit	Samstag, 10:00–15:00 Uhr
Kursdauer	25. April–2. Mai 2026, 2 x 5 Std.
Kosten inkl. Material	CHF 220, Eltern mit Kind-Buchung 10% Reduktion

Fotografie

13

ab Mai

Alter	ab 11–16 Jahre
Zeit	Samstag, 9:00–13:00 Uhr
Kursdauer	2.–9. Mai und 30. Mai–6. Juni 2026, 4 x 4 Std.
Kosten inkl. Material	CHF 240

Atelier Langhaus

Kursort in Cham

14

Alter	6–9 Jahre
Zeit	Mittwoch, 16:00–18:00 Uhr
Kursdauer	6. Mai–10. Juni 2026, 6 x 2 Std.
Kosten inkl. Material	CHF 190

Textilatelier

Kursort Schulanlage Herti

15

Alter	9–11 Jahre
Zeit	Mittwoch, 13:30–16:30 Uhr
Kursdauer	20.–27. Mai und 10. Juni 2026, 3 x 3 Std.
Kosten inkl. Material	CHF 180

Ferienworkshop Druckwerkstatt

16

im Juli

Alter	10–14 Jahre
Zeit und Kursdauer	Montag–Freitag, 10:00–14:00 Uhr
Kursdauer	6.–10. Juli 2026, 5 x 4 Std.
Kosten inkl. Material	CHF 280

Ferienworkshop mit PIALETO

17

im August

Alter	9–12 Jahre
Zeit und Kursdauer	Montag–Donnerstag, 10:00–16:00 Uhr
Kursdauer	10.–13. August 2026, 4 x 6 Std.
Kosten inkl. Material	CHF 330

1Zeichnen und Malen **Jugendatelier**

Leitung **Luz Maria Molinari, Künstlerin und Interior Designerin**
 Zeichnest und malst du gerne und hast Lust eigene Bilder für deine Ideen zu finden? Dann ist das Jugendatelier der richtige Ort für dich. Du lernst verschiedene Zeichen- und Maltechniken kennen und erprobst Materialien wie Tusche, Kohle, Acrylfarbe und vieles mehr. Wir schauen genau hin und skizzieren direkt vor den Objekten – mal drinnen, mal draussen. Wie zeigst du, dass ein Objekt weit weg ist, dass es rund ist oder dass es vor einem anderen Gegenstand steht? Wie sehen die Dinge aus, wenn wir sie umdrehen oder von oben zeichnen? Durch professionelle Begleitung erfährst du, wie du all dies in deinen Bildern selber umsetzen kannst.

2Gestalten mit Procreate **Zeichnen und Animieren**

Leitung **Rahel Ilona Eisenring, Illustratorin und Trickfilmerin**
 Du zeichnest gern und hast schon eigene Werke kreiert? Bring deine Ideen! Am Tablet setzen wir sie mit digitalem Zeichenstift und der App «Procreate» um. Wir erstellen bewegte Mini-Clips, entwerfen Fotocollagen und nehmen das Tablet nach draussen zum Live-Zeichnen. Die kleine Gruppe (max. 6 Kinder/Jugendliche) ermöglicht es, auf individuelle Interessen einzugehen, sie zu begleiten und umzusetzen.

Experimentierwerkstatt **Küchen- welten**

3

Leitung **Brigitt Andermatt, Künstlerin
und Illustratorin**

Was kann man alles mit Küchen-
utensilien anstellen?
Welche kleinen Monster wohnen im
«Chuchichäschtli»? Kannst man sie aus
Salzteig modellieren? Und wie würdest
du ein Rezept illustrieren? Wir zeich-
nen auf Kaffeefilter, malen auf Back-
ofenpapier oder drucken mit Abdich-
tungsringen. Wir experimentieren mit
verschiedenen Materialien wie Lehm
und Gips und erproben die gestalteri-
schen Möglichkeiten der Collage und
einfacher Drucktechniken auf spieleri-
sche Weise. Bist du neugierig gewor-
den? Deine Ideen sowie die Freude am
Zeichnen und Gestalten sind gefragt.



4

Raumlabor **Wohnen zwischen den Bäumen**

Leitung **Franziska Pyffer und Karin Tschäni, Architektinnen**

Wie kann man drinnen sein und trotzdem die Natur spüren? Wo hört der Innenraum auf und wo beginnt das Draussen? In diesem Kurs erforschen wir, wie durch verschie-
dene Bauweisen Räume zwischen Innen und Aussen entstehen. Wir suchen dabei nach
den kleinen Freuden, die Räume lebendig machen:
Das Licht auf dem Boden, der Schatten eines Baumes, eine geschützte Sitznische mit
Blick ins Grüne oder das Gefühl, barfuß auf warmen Steinen zu stehen. Wann fühlst du
dich in einem Raum richtig wohl? Inspiriert von aktuellen Architekturideen skizzieren wir
Pläne und bauen Modelle aus Karton, Recyclingmaterial und Naturfundstücken. Bau mit
erforsche und erfinde mit uns neue Räume und erfahre dabei mehr über Architektur und
Baukultur.





5

Comic & Illustration **Klirr, Zack und Bääm**

Leitung **Sarah Parsons, Grafikerin**


Alles ist möglich, wenn du mit Zeichnungen Geschichten erzähst. Figuren können fliegen, kämpfen, unsichtbar werden, die Zeit anhalten und sich verwandeln. Und alles, was du dazu brauchst, sind Stift und Papier. Wir erforschen die Linie, fangen Gefühle und Gesichtsausdrücke ein, vereinfachen Figuren, erfinden Handlungen, lernen die Wirkung von verschiedenen Bildausschnitten kennen und finden gute Enden. Wir tauschen uns in der Gruppe fleissig aus und lernen so auch, Comics richtig zu lesen. Am Schluss nimmst du deinen eigenen Comic mit nach Hause.

6

Plastisches Gestalten **Experimentieren mit Materialien und Techniken**

Leitung **Sonja Fähr, Künstlerin und Kindergärtnerin**

Deine Hände sind gerne am Kneten, Formen, Mischen, Biegen, Kleben, Malen oder Schneiden? Du hast Freude daran, mit unterschiedlichen Materialien zu experimentieren und Neues auszuprobieren? Gemeinsam tauchen wir in die Welt der Materialien ein, erkunden, wie sie sich anfühlen, verhalten und verändern lassen. Dabei lernst du spannende Techniken kennen, mit denen du deine eigenen Ideen umsetzen kannst. Wir gestalten lustige Wesen, entdecken interessante Farbkombinationen und erfinden spannende Konstruktionen. Mit Neugier und Lust am Ausprobieren entsteht etwas Eigenes – von dir gemacht!



7**Bild & Ton **Kinderatelier****

In Kooperation mit der Musikschule Zug
Leitung **Marina Tomic, Künstlerin und Theaterpädagogin** und **Naemi von Orelli, Lehrerin für Rhythmik, Musik und Bewegung**

Was passiert, wenn Farbe, Klang und Fantasie aufeinandertreffen? In diesem Kurs malen, hören, erzählen und gestalten wir gemeinsam – frei und spielerisch. Wir verbinden Musik, Bewegung und Malerei zu einem spielerischen, offenen Prozess. Aus Tönen werden Bilder, aus Linien Geschichten – jedes Werk wächst aus dem Moment heraus. Für neugierige Kinder, die Freude am Entdecken, Erfinden und freien Gestalten haben.

**8****Mixed Media **Gestalten mit verschiedenen Materialien und Techniken****

Leitung **Sonja Fäh, Künstlerin und Kindergärtnerin**

Tauche ein in die Welt des Kunstschaffens – voller Inspiration, spannender Materialien und Know-how zu verschiedenen Techniken. Jeder Kursabend widmet sich einem neuen Thema: von Papiercollagen über die Drucktechnik Monotypie bis hin zum Herstellen, Gestalten und Bemalen von Papierpulpe. Jeweils zum Start betrachten wir Werke verschiedenster Künstlerinnen und Künstler und lassen uns von ihnen inspirieren. Nach einer kurzen Einführung in die jeweilige Technik oder das Material heisst es: selber ausprobieren – ob mit genauer Anleitung oder frei nach eigenen Ideen. Egal ob du erste Schritte in der Kunstwelt machst oder schon Erfahrung mitbringst: In diesem Kurs steht die Freude am Schaffen im Mittelpunkt.



Street Art **Gemeinsam kleine und grosse Bilder sprayen**

9

Eine Kooperation mit dem Jugendzentrum i45, Zug

Leitung **Ana Vujic, Künstlerin und Kunsthistorikerin**

Hast du auch schon einmal Bilder im Stadtraum entdeckt? Weisst du, was Graffiti bedeutet und wie wir grosse Bilder und Schriften mit einer Spraydose malen können? Am Anfang des Kurses schauen wir uns Graffiti-Schriften an und probieren verschiedene Stile aus. Wir schneiden Schablonen aus und malen damit spannende Formen und Figuren – auf Papier, Stoff oder Holz. Nachdem wir auf kleinen Flächen geübt haben, dürfen wir im Jugendzentrum gemeinsam grosse Bilder gestalten. Der Kurs ist sowohl für Anfänger:innen als auch für Sprayprofis geeignet.



Animation & Ton **Aufwachen!**

10

Leitung **Rahel Ilona Eisenring, Illustratorin und Trickfilmerin und Larissa Odermatt, Filmemacherin**

In diesem Workshop wecken wir die Tiere aus dem Winterschlaf! Mit Plastilin und Zeichnung kreierst du Frosch und Bär und erweckst sie zum Leben. Du lernst Tricks, um am Set mit Kamera und Computer einen kurzen Film herzustellen. Ebenfalls erfährst du, wie du mit Alltagsgegenständen und Instrumenten Geräusche und Musik erzeugen kannst, die zu deinem Film passen. Du führst somit Regie, filmst und vertonst im Zweierteam deinen Film. Am Ende des Workshops schauen wir uns die Filme mit Popcorn und Kinostimmung gemeinsam an.



12

Urban Sketching **Urban Sketching für Jung und Alt**

Leitung **Martin Spillmann, Urban Sketcher**

Einfach hinsetzen und zeichnen, was einem gerade ins Auge fällt, und worauf man Lust hat, direkt vor dem Motiv. So entdecken wir zeichnend unsere Stadt. Urban Sketching ist ein neuer kreativer Trend: Zeichnerinnen und Zeichner skizzieren gemeinsam vor Ort skizzieren. Solches Zeichnen unterwegs entsleunigt, verändert unseren Blick auf die Umgebung, und ermöglicht schöne Begegnungen. Der Kurs richtet sich an Erwachsene. Kinder ab 10 Jahren sind ebenfalls willkommen. Voraussetzungen gibt es keine. Material wird zur Verfügung gestellt. (Wer will, kann auch ein eigenes Skizzenbuch und einige Stifte mitbringen.)



11

Film/Video **Das perfekte Verbrechen – ein Frühlingskrimi**

Leitung **Mirjam Weniger, Designerin und Video-Editorin, und**

Simon Weber, Filmemacher

Im Frühling wird es spannend: Wir denken uns das perfekte Verbrechen aus und drehen einen Krimi. Wer ist der Täter oder die Täterin? Wie lassen wir die Polizei im Dunkeln tapten und wie wird der Fall zuletzt doch noch aufgeklärt? Wolltest Du schon immer einmal einen Film drehen? Hinter der Kamera sorgst du für grossartige Bilder und als Regisseur:in wird aus deiner Idee ein spannender Film. Du stehst lieber vor der Kamera? Kein Problem – dann bist du Teil der Schauspielcrew! Im Schnitt gibst du deiner Geschichte den letzten Schliiff und arbeitest mit Geräuschen und Musik für die Premiere auf der grossen Leinwand. Am besten probierst du in dieser Woche alles aus.



13 Fotografie **Fotografieren wie die Profis**

Leitung **Alexandra Wey, Fotografin**

Möchtest du sehen, was sich hinter den Kulissen eines Fotostudios abspielt? Hast du Lust, tolle Fotos zu machen und von Fotograf:innen zu lernen? Dann bist du hier richtig! Wir lernen, die Funktionen der Kamera zu nutzen, verstehen Licht und Schatten und setzen Motive wirkungsvoll in Szene. Wir tauchen in die Portrait- und Streetfotografie ein. Dabei üben wir verschiedene Techniken, um tolle Bilder zu machen. Wir fangen auch mit der digitalen Bildbearbeitung an. Lass dich inspirieren und begleite uns auf eine spannende Reise in die Welt der Fotografie.



14 Atelier Langhuus **Entfalte deine Kreativität**

Atelier *Langhuus, Cham*

Leitung **Luz Maria Molinari, Künstlerin und Interior Designerin**

Magst du malen? Hast du Lust, deine Ideen in Bilder umzuwandeln und neue Techniken zu lernen? Dann ist das Kunstatelier Cham genau richtig für dich! Hier lernst du verschiedene Techniken kennen und experimentierst mit Materialien wie Tusche, Kohle und Acrylfarbe. Wir untersuchen unsere Umgebung genau und skizzieren sie direkt vor den Objekten. Wir lernen, wie man räumliche Tiefe und Perspektiven malt. Wir lernen, wie man Formen und Rundungen malt. Wir lernen, wie man Farben und Licht benutzt. Mit professioneller Hilfe findest du deinen eigenen Stil. Entdecke neue kreative Möglichkeiten und lass deiner Fantasie freien Lauf!

15

Textilatelier **Mit meinen Händen zu meinem Lieblingsstück**

Ein Satellitenprojekt in Kooperation mit Schulanlage Herti, Zug

Leitung **Esther Bossert, Lehrperson für Textiles- und Technisches Gestalten**

Magst du es, mit bunten Stoffen zu arbeiten? Hast du viele Ideen? Tauche ein in eine kreative Welt voller Farben und Muster. Wir nähen unser eigenes Kunstwerk. Dafür brauchen wir Garn, Stoff, Heissleim, einen Pinsel und eine Nähmaschine. Wir nähen, drucken, färben und erschaffen Dinge, die es nur einmal gibt. Zum Beispiel Fabelwesen und Kleidung. Wir machen aus gebrauchten Stoffen wie Jeans neue Mode. Lass deinem Gestaltungswillen freien Lauf und erschaffe dein neues Lieblingsstück.

**16**

Ferienkurs Druckwerkstatt **Drucken und dreckeln**

Leitung **Sonja Fäh, Künstlerin und Kindergärtnerin**

Du magst Werkstätten, den Duft von Farben und dreckige Hände? Dann bist du in diesem Kurs vollkommen richtig. Wir drucken mit verschiedenen Techniken, von Linoldruck und Monotypie über Tiefdruck mit der Pastapresse bis hin zu Legodruck – wir probieren alles aus. Dabei entstehen magische Stimmungen, fantastische Geschichten und lustige Wesen. In diesem Kurs drucken wir mit allem Möglichen, wir pressen, klatschen ab, ritzen, schmieren und pausen durch.

17

Ferienworkshop mit PIALETO **Ab in den Busch**

Leitung **PIALETO, Künstler*in und Spielraumentwickler*in**

Komm mit auf Safari quer durch den afrikanischen Busch. Bau mit uns mit Dachlatten und Akkuschraubern die ganze Szenerie mit Jeep, Lodge und all den wilden Tieren. Wir freuen uns jetzt schon auf die sengende Hitze von Afrika!



Hast du Lust, mitzumachen? Herzlich willkommen im K'werk Zug!

Wir sind K'werk Zug, die Bildschule für kreative Köpfe, Kinder und Jugendliche. Das K steht für Kinder, Kunst, Kreativität, Kompetenz, Kontinuität und Kultur – Werte, die uns prägen und inspirieren.

Bei uns entdeckst du die Welt des bildnerischen Gestaltens in all ihren Facetten: analog und digital, experimentell und spielerisch. Wir begleiten dich auf deiner Reise, eigene Ideen zu verwirklichen und neue Ausdrucksformen zu entwickeln. Bereit, kreativ zu werden? Dann komm vorbei und gestalte mit uns – wir freuen uns darauf, dich kennenzulernen!

Anmeldung: Die Anmeldung erfolgt über das elektronische Anmeldeformular auf der Website kwerk-zug.ch. Die Anmeldung ist verbindlich und wird in der Reihenfolge des Eingangs berücksichtigt und bestätigt.

Kursrechnung: Die Rechnung gilt gleichzeitig als Teilnahmebestätigung und ist innerhalb von 30 Tagen zu bezahlen. Wir bitten um Beachtung des Kursreglements, welches als Download auf unserer Homepage bezogen werden kann. Für ausserkantonale Kursteilnehmende wird ein Aufpreis von 30% auf das reguläre Kursgeld in Rechnung gestellt.

Versicherung: Die Kursteilnehmenden sind nicht gegen Unfall versichert. Die Eltern haften für ihre Kinder.

Vergünstigung: Wenn die Kurskosten die Möglichkeiten einer Familie übersteigen, können wir mittels eines zweckgebundenen Fonds des Migros-Kulturprozent einen 50%-Rabatt gewähren. Hierzu können sich Eltern vorgängig zur Anmeldung per Telefon bei der Schulleitung melden. Die Angaben werden selbstverständlich vertraulich behandelt.

K'werk Zug

Bildschule bis 16

6300 Zug

kontakt@kwerk-zug.ch

www.kwerk-zug.ch

Mitglied **bildschulen.ch**

Kontaktieren Sie uns bei Fragen:

Barbara Windholz

Schulleitung

T +41 41 710 99 74

Schulstandort ab 01.01.2026

1. Stock im Tech Cluster Zug

Oberallmendstrasse 1, 6300 Zug

Wir freuen uns auf Sie!

Als Mitglied oder Gönner:in der Zuger Bildschule unterstützen Sie die Förderung der gestalterischen Fähigkeiten von Kindern und Jugendlichen.

Mitgliedschaft K'werk Zug / Jahresbeitrag*

Einzelmitglied CHF 50

Doppelmitgliedschaft CHF 85 für Paare

Kollektivmitgliedschaft CHF 200 für Familien, Gruppen oder Firmen

Gönnerschaft K'werk Zug

Gönnerbeitrag ab CHF 100

Unsere Bildschule ist als nicht gewinnorientierte Vereinigung organisiert. Wir sind dankbar um Ihre Unterstützung und freuen uns über jeden Unterstützungsbeitrag zugunsten K'werk Zug Förderverein, Zuger Kantonalbank, IBAN CH96 0078 7007 7151 9300 3. Zuwendungen ab CHF 100 können bei den Steuern in Abzug gebracht werden.

*Mitglieder profitieren von 10% Rabatt auf unser Angebot!

Herzlichen Dank für Ihre Unterstützung!


**Jetzt mit TWINT
spenden!**



QR-Code mit der
TWINT App scannen



Betrag und Spende
bestätigen



Schau rein!

K'werk Zug am Zuger Märlisunntig

www.maerlisunntig.ch

SO 7. Dezember, 14–17 Uhr
Rathaus Foyer, Zug

Werkschau Winter 2025/26

SA 24. Januar, 13–16 Uhr
Oberallmendstrasse 1, Zug

Kreativer Sonntagnachmittag im K'werk Zug

Walk-in-Workshop für Kinder in Begleitung von Erwachsenen

SO 1. März, 14–17 Uhr
Oberallmendstrasse 1, Zug

Baarer Kinderkulturtag

SA 2. Mai, 10–16 Uhr
Schulhaus Dorfmatte, Baar

Kreativer Sonntagnachmittag im K'werk Zug

Walk-in-Workshop für Kinder in Begleitung von Erwachsenen

SO 3. Mai, 14–17 Uhr
Oberallmendstrasse 1, Zug

Publikationen

Kinder erkunden die lokale Baukultur


hep Verlag

www.schuldetektive.ch

Bauplatz Kreativität

bei uns erhältlich

www.bildschulen.ch/publikation



Winter Werkschau

Samstag, 24. Januar 2026

13:00–16:00 Uhr, Oberallmendstrasse 1

SCHAU
REIN
!

K 
WERK
ZUG

Wir gestalten
die Welt von morgen

K'werk Zug
Bildschule bis 16
www.kwerk-zug.ch

 Kanton Zug **SWISSLOS**

Stadt
Zug

 Einwohnergemeinde
Cham

 **KULTUR**
ZUG
macht Kultur

 GEMEINDE
NEUHEIM

 Unterägeri

 EINWOHNERGEMEINDE
OBERÄGERI

 Beisheim Stiftung

**Annemarie
und Eugen
Horz**
— Stiftung

 **MIGROS**
Kulturprozent

GLENCORE

 **TECH
CLUSTER
ZUG**