

Kursprogramm Herbst 2026



K'werk Zug
Bildschule bis 16

Programmübersicht

Ferienkurs Druckwerkstatt

1

im Juli

Alter	10–14 Jahre
Zeit und Kursdauer	Montag–Freitag, 10:00–14:00 Uhr
Kursdauer	6.–10. Juli 2026, 5 x 4 Std.
Kosten inkl. Material	CHF 280

Ferienkurs mit PIALETO

2

im August

Alter	9–12 Jahre
Zeit und Kursdauer	Montag–Donnerstag, 10:00–16:00 Uhr
Kursdauer	10.–13. August 2026, 4 x 6 Std.
Kosten inkl. Material	CHF 330

Experimentierwerkstatt

3

ab August

Alter	6–9 Jahre
Zeit	Samstag, 10:00–12:00 Uhr
Kursdauer	22. August–28. November 2026, 12 x 2 Std.
Kosten inkl. Material	CHF 330

Bild & Ton

4

Alter	5–6 Jahre
Zeit	Samstag, 14:00–16:00 Uhr
Kursdauer	22. August–26. September 2026, 6 x 2 Std.
Kosten inkl. Material	CHF 190

Zeichnen & Malen

5

Alter	ab 10 Jahre
Zeit	Dienstag, 17:00–19:00 Uhr
Kursdauer	25. August–15. Dezember 2026, 14 x 2 Std.
Kosten inkl. Material	CHF 360

Urban Sketching

6

ab September

Alter	Erwachsene und Jugendliche ab 16 Jahre
Zeit	Samstag, 09:30–16:00 Uhr
Kursdauer	5. September 2026, 1 x 6 Std.
Kosten exkl. Material	CHF 155

Fotografie

7

Alter	ab 11–16 Jahre
Zeit	Samstag, 9:00–13:00 Uhr
Kursdauer	5.–19. September 2026, 3 x 4 Std.
Kosten inkl. Material	CHF 190

Raumlabor

8

ab Oktober

Alter	9–12 Jahre
Zeit	Mittwoch, 14:00–16:30 Uhr
Kursdauer	16. September–11. November 2026, 7 x 2.5 Std.
Kosten inkl. Material	CHF 250

Ferienkurs Animation & Ton

9

Alter	10–14 Jahre
Zeit	Montag–Freitag, 10:00–16:00 Uhr
Kursdauer	12.–16. Oktober 2026, 5 x 6 Std.
Kosten inkl. Material	CHF 390

Ferienkurs Street Art

10

Alter	10–16 Jahre
Zeit	Montag–Mittwoch, 10:00–16:00 Uhr
Kursdauer	12.–14. Oktober 2026, 3 x 6 Std.
Kosten inkl. Material	CHF 205

Comic & Illustration

11

Alter	10–14 Jahre
Zeit	Donnerstag, 17:00–19:00 Uhr
Kursdauer	22. Oktober–17. Dezember 2026, 9 x 2 Std.
Kosten inkl. Material	CHF 260

Plastisches Gestalten

12

Alter	8–11 Jahre
Zeit	Samstag 9:00–12:00 Uhr
Kursdauer	24. Oktober–5. Dezember 2026, 7 x 3 Std.
Kosten inkl. Material	CHF 290

Sonntags-Werkstatt

13

Alter	Erwachsene mit Kindern ab 3 Jahren
Zeit	Sonntag, 14:00–16:00 Uhr
Kursdauer	25. Oktober 2026 / 29. November 2026 / 31. Januar 2027, 2 Std.
Kosten inkl. Material	Erwachsene mit Kind CHF 45 pro zusätzliches Kind CHF 15

Gestalten mit Procreate

14

Alter	10–14 Jahre
Zeit	Dienstag, 17:00–19:00 Uhr
Kursdauer	27. Oktober–15. Dezember 2026, 7 x 2 Std.
Kosten inkl. Material	CHF 300

Atelier Langhuus

Kursort in Cham

15

ab November

Alter	6–9 Jahre
Zeit	Mittwoch, 16:00–18:00 Uhr
Kursdauer	28. Oktober–9. Dezember 2026, 6 x 2 Std. (ohne 18. November)
Kosten inkl. Material	CHF 190

Textilatelier

16

Alter	9–12 Jahre
Zeit	Mittwoch, 13:30–16:00 Uhr
Kursdauer	4. November–2. Dezember 2026, 5 x 2.5 Std.
Kosten inkl. Material	CHF 210

Mixed Media

17

Alter	Erwachsene und Jugendliche ab 16 Jahre
Zeit	Montag, 18:00–21:00 Uhr
Kursdauer	9.–30. November 2026, 4 x 3 Std.
Kosten inkl. Material	CHF 300

7

Fotografie **Fotografieren wie die Profis**

In Kooperation mit Genuss Film Festival

Leitung **Alexandra Wey, Fotografin**

Du möchtest einen spannenden Blick für Fotos erlernen? Du hast Lust darauf, selbst grossartige Fotos zu machen und dabei wertvolle Tipps und Tricks von Fotograf:innen zu entdecken? Dann bist du hier genau richtig! Gemeinsam erkunden wir die Funktionen und Möglichkeiten der Kamera, lernen Licht und Schatten zu verstehen, üben die Wahl des passenden Bildausschnitts und setzen Motive wirkungsvoll in Szene. Wir tauchen in die Portrait-, Food- und Streetfotografie ein und probieren kreative Techniken aus, um deine Sujets eindrucksvoll abzulichten. Zudem machen wir erste Schritte in der digitalen Bildbearbeitung. Einen Tag verbringen wir am Genussfilmfestival in Zug. Dieser Kurs ist in Kooperation mit dem Genuss Film Festival und die besten Bilder von euch werden dort präsentiert und prämiert. Lass dich inspirieren und begleite uns auf eine spannende Reise in die Welt der Fotografie!

**8**


Raumlabor **Baue deine Wohlfühlase**

Leitung **Franziska Pfyster und Karin Tschäni, Architektinnen**

Was brauchst du zum Wohnen und wie könnte ein solcher Raum aussehen? Ein Raum, der all deinen Bedürfnissen gerecht wird und du dich richtig wohl fühlst? Welche Rolle spielen dabei Licht, Farben und Natur? Auf was muss ich achten, wenn ich Räume entwerfe und diese Ideen dann in ein Modell umwandeln möchte?

Inspiziert von aktuellen Architekturideen skizzieren wir Pläne und bauen Modelle aus Karton, Recyclingmaterial und Naturfundstücken. Bau mit, erforsche und erfinde mit uns neue Räume und erfahre dabei mehr über Architektur und Baukultur!





10

Street Art **Tauche ein in die Welt der urbanen Kunst**

Eine Kooperation mit dem Jugendzentrum i45, Zug

Leitung **Ana Vujic, Künstlerin und Kunsthistorikerin**

In diesem Kurs kannst du verschiedene Techniken ausprobieren, zum Beispiel das Spraysen mit der Dose oder das Arbeiten mit Schablonen. Dabei gestaltest du eigene Schriftzüge, Hintergründe und Motive auf unterschiedlichen Materialien wie Papier, Karton oder Holz. Wir kreieren unser eigenes Graffiti-Alphabet und bauen eine Miniaturstadt. Zum Abschluss spraysen wir unsere Ideen im Jugendkulturzentrum i45 auf grosse Wände. Der Kurs ist für Anfänger:innen und Sprayprofis geeignet. Wichtig sind deine Neugier und deine Lust am Ausprobieren.

9

Animation & Ton **Der verlorene Koffer!**

Leitung **Rahel Ilona Eisenring, Illustratorin und Trickfilmerin** und **Larissa Odermatt, Filmemacherin**

Du gestaltest eigene Figuren aus Plastilin und Zeichnungen und erweckst sie zum Leben. Bei uns steht die analoge Gestaltung im Mittelpunkt: Formen, Zeichnen, Bauen und die Umsetzung deiner Ideen. Anschliessend lernst du, wie mit Kamera und Computer Schritt für Schritt ein Animationsfilm entsteht. Im Zweierteam führst du Regie, filmst und vertonst deinen Film selbst. Geräusche und Musik entstehen kreativ aus Alltagsgegenständen und Instrumenten. Am Ende des Workshops schauen wir uns die Filme gemeinsam mit Popcorn und in Kinostimmung an.

Leitung Sonja Fäh, Künstlerin

Arbeitest du gerne mit bunter Wolle oder Stoffen? Liebst du es, deine eigenen Ideen umzusetzen?

Hier kannst du in eine Welt voller Farben, Muster, Materialien und verschiedenen Gestaltungsweisen eintauchen. Wir arbeiten mit Garn, Stoff, Leim, Wolle, Nadeln und ganz viel Lust am Experimentieren. Du nährst, druckst, färbst, klebst, filzt und bestickst deine eigenen textilen Kunstwerke. Du lernst neue Techniken kennen, zum Beispiel Fotos auf Stoff zu übertragen und anschließend mit glänzenden Pailletten zu besticken, ein lustiges Tiergesicht aus Filz zu gestalten oder eine alte japanische Stofftechnik, bei der Bilder ganz ohne Nähen entstehen. Mit Neugier, Fantasie und Freude am Ausprobieren bringst du deine ganz eigenen Kunstprojekte zum Leben und nimmst neue Ideen für weitere Arbeiten mit.

**Leitung Sonja Fäh, Künstlerin**

Lust auf einen kreativen Sonntagnachmittag mit deinen Kindern? Ob du bereits bei uns im Kwerk Zug warst oder zum ersten Mal reinschnupperst, hier findest du Raum, Material und Inspiration. In jeder Sonntagswerkstatt wird eine neue Technik vorgestellt, die du mit deinen Kindern zusammen ausprobieren kannst – mit genauer Anleitung oder frei nach eigenen Ideen. Bei Bedarf erhält ihr Impulse, Tipps und persönliche Begleitung. Gemeinsam experimentieren, gestalten, plaudern und einfach Zeit miteinander verbringen: Kinder mit Eltern, Grosseltern, Nachbarn oder Paten, alle sind willkommen. Im Vordergrund steht die Freude am Tun, die Lust am Ausprobieren und das gemeinsame Erleben.



Atelier Langhuus **Entfalte deine Kreativität**

15

Atelier *Langhuus, Cham*

Leitung **Luz Maria Molinari, Künstlerin und Interior Designerin**

Liebst du es, zu zeichnen und zu malen? Möchtest du deine Ideen in einzigartige Bilder verwandeln und neue Techniken entdecken? Dann bist du im Atelier Langhuus genau richtig! Hier tauchst du in die Welt der Kunst ein, lernst verschiedene Zeichen- und Maltechniken kennen und experimentierst mit Materialien wie Tusche, Kohle und Acrylfarbe. Egal ob drinnen oder draussen – wir nehmen unsere Umgebung genau unter die Lupe und skizzieren direkt vor den Objekten. Dabei erkunden wir die räumliche Tiefe und Perspektiven, die Form und Rundung von Gegenständen, die spannende Wirkung von Farben und Licht. Mit professioneller Begleitung findest du deinen eigenen Ausdruck und entwickelst deinen ganz persönlichen Stil. Entdecke neue kreative Möglichkeiten und lass deiner Fantasie freien Lauf!

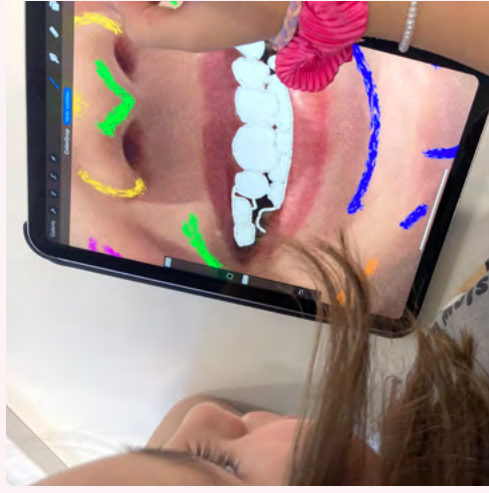


Gestalten mit Procreate **Zeichnen und Animieren**

14

Leitung **Rahel Ilona Eisenring, Illustratorin und Trickfilmerin**

Du zeichnest gern und hast schon eigene Werke kreiert? Bring deine Ideen! Am Tablet setzen wir sie mit digitalem Zeichenstift und der App «Procreate» um. Hier können wir sogar kleine animierte Clips entwerfen, Fotos in unsere Gemälde integrieren oder einfach einmal mit dem Tablet nach draussen gehen zum Live-Zeichnen.



Druckwerkstatt **Drucken und dreckeln**

1

Leitung **Sonja Fähr, Künstlerin**

Du magst Werkstätten, den Duft von Farben und dreckige Hände? Dann bist du in diesem Kurs vollkommen richtig. Wir drucken mit verschiedenen Techniken, von Linoldruck und Monotypie über Tiefdruck mit der Pastapresse bis hin zu Legodruck – wir probieren alles aus. Dabei entstehen magische Stimmungen, fantastische Geschichten und lustige Wesen. In diesem Kurs drucken wir mit allem Möglichen, wir pressen, klatschen ab, ritzen, schmieren und pausen durch.



Bauen mit PIALETO **Ab in den Busch**

2

Leitung **PIALETO, Künstler*in und Spielraumentwickler*in**

Komm mit auf Safari quer durch den afrikanischen Busch. Bau mit uns mit Dachlatten und Akkuschraubern die ganze Szenerie mit Jeep, Lodge und all den wilden Tieren. Wir freuen uns jetzt schon auf die sengende Hitze von Afrika!



5

Zeichnen und Malen **Atelier**

Leitung **Luz Maria Molinari, Künstlerin und Interior Designerin**

Zeichnest und malst du gerne und hast Lust eigene Bilder für deine Ideen zu finden? Dann ist das Jugendatelier der richtige Ort für dich. Du lernst verschiedene Zeichen- und Maltechniken kennen und erprobst Materialien wie Tusche, Kohle, Acrylfarbe und vieles mehr. Wir schauen genau hin und skizzieren direkt vor den Objekten – mal drinnen, mal draussen. Wie zeigst du, dass ein Objekt weit weg ist, dass es rund ist oder dass es vor einem anderen Gegenstand steht? Wie sehen die Dinge aus, wenn wir sie umdrehen oder von oben zeichnen? Durch professionelle Begleitung erfährst du, wie du all dies in deinen Bildern selber umsetzen kannst.



4

Bild & Ton **Das geheime Leben in der Verwandlungswerkstatt**

In Kooperation mit der Musikschule Zug

Leitung **Marina Tomic, Künstlerin und Theaterpädagogin und Naemi von Orelli, Lehrerin für Rhythmik, Musik und Bewegung**

Was passiert, wenn Linien sich bewegen? In diesem Kurs zum Thema «Das geheime Leben in der Verwandlungswerkstatt» verbinden wir Zeichnen, Bewegung und Raum. Die Kinder zeichnen frei – aus den Linien entstehen Bewegungen, Figuren und kleine Geschichten. Aus den Zeichnungen gestalten sie einfache Kostüme, mit welchen sie neue Bewegungen ausprobieren und entdecken, wie sich ihr Körper verändert. So entstehen kleine Szenen und Performances. Für neugierige Kinder, die Freude am Spielen, Entdecken und freien Gestalten haben.

Experimentierwerkstatt **Geheimnisvolle Pflanzenwelt**

3

Leitung **Brigitt Andermatt, Künstlerin und Illustratorin**

Wer wohnt wohl unter den grossen Rhabarberblättern im Gemüsegarten? Lassen sich dort kleine Kreaturen und Zwerge finden? Oder kannst du dir vorstellen, wie eine Maus mit Blätterflügeln durch die Lüfte segelt? Lass uns deine Ideen gemeinsam aufs Papier bringen und mit Naturmaterialien verschiedene Abdrucke herstellen. Wir experimentieren mit diversen Materialien wie Lehm oder Gips und erproben auf spielerische Weise die gestalterischen Möglichkeiten mit Collage oder einfachen Drucktechniken. Auch das Malen und Zeichnen kommen dabei nicht zu kurz. Bist du neugierig geworden? Deine Ideen sowie die Freude am Gestalten sind erwünscht.



Mixed Media **Gestalten mit verschiedenen Materialien und Techniken**

17

Leitung **Sonja Fäh, Künstlerin**

Tauche ein in die Welt des Kunstschaffens – voller Inspiration, spannender Materialien und Know-how zu verschiedenen Techniken. Jeder Kursabend widmet sich einem neuen Thema: von Papiercollagen über die Drucktechnik Monotypie bis hin zum Herstellen, Gestalten und Bemalen von Papierpulpe. Jeweils zum Start betrachten wir Werke verschiedenster Künstlerinnen und Künstler und lassen uns von ihnen inspirieren. Nach einer kurzen Einführung in die jeweilige Technik oder das Material heisst es: selber ausprobieren – ob mit genauer Anleitung oder frei nach eigenen Ideen. Egal ob du erste Schritte in der Kunstwelt machst oder schon Erfahrung mitbringst: In diesem Kurs steht die Freude am Schaffen im Mittelpunkt.



11 Comic & Illustration **Klirr, Zack und Bääm**

Leitung **Sarah Parsons, Grafikerin und Illustratorin**

Alles ist möglich, wenn du mit Zeichnungen Geschichten erzähst. Figuren können fliegen, kämpfen, unsichtbar werden, die Zeit anhalten und sich verwandeln. Wir brauchen Bleistift, Filzstift, Pinsel, erforschen die Linie, erfinden neue Figuren und fangen Gefühle und Gesichtsausdrücke ein. Wir erfinden Geschichten und lernen die Wirkung von verschiedenen Bildausschnitten kennen. Wir tauschen uns in der Gruppe aus, zeichnen zusammen und lernen Geschichten zu erzählen. Am Schluss nimmst du deinen eigenen Comic/deine Illustrationen nach Hause.



12 Plastisches Gestalten **Experimentieren mit Materialien und Techniken**

Leitung **Sonja Fäh, Künstlerin**

Hast du Lust, zu experimentieren und mit deinen Händen etwas zu erschaffen? Magst du kneten, formen, schnitzen, mischen, biegen, kleben, malen oder schneiden? Gemeinsam tauchen wir in die bunte Welt unterschiedlichster Materialien ein, entdecken ihre Eigenheiten und erforschen, wie sie sich anfühlen, verhalten und verändern lassen. Dabei lernst du spannende Techniken kennen, mit denen du deine eigenen Ideen umsetzen kannst. Wir gestalten fantasievolle Wesen, entdecken spannende Farbkombinationen und entwickeln interessante Konstruktionen. Mit Neugier und Lust am Ausprobieren entsteht etwas Eigenes – von dir gemacht!



6 Urban Sketching **Urban Sketching für jung und alt**

Leitung **Martin Spillmann, Urban Sketcher**

Einfach hinsetzen und zeichnen, was einem gerade ins Auge fällt, und worauf man Lust hat, direkt vor dem Motiv. So entdecken wir zeichnend unsere Stadt. Urban Sketching ist ein neuer kreativer Trend. Zeichnerinnen und Zeichner skizzieren gemeinsam vor Ort. Solches Zeichnen unterwegs entschleunigt, verändert unseren Blick auf die Umgebung, und ermöglicht schöne Begegnungen. Es darf gerne das eigene Material mitgebracht werden, eine Empfehlungsliste wird zur Verfügung gestellt.



Hast du Lust, mitzumachen? Herzlich willkommen im K'werk Zug!

Wir sind K'werk Zug, die Bildschule für kreative Köpfe, Kinder und Jugendliche. Das K steht für Kinder, Kunst, Kreativität, Kompetenz, Kontinuität und Kultur – Werte, die uns prägen und inspirieren.

Bei uns entdeckst du die Welt des bildnerischen Gestaltens in all ihren Facetten: analog und digital, experimentell und spielerisch. Wir begleiten dich auf deiner Reise, eigene Ideen zu verwirklichen und neue Ausdrucksformen zu entwickeln. Bereit, kreativ zu werden? Dann komm vorbei und gestalte mit uns – wir freuen uns darauf, dich kennenzulernen!

Anmeldung: Die Anmeldung erfolgt über das elektronische Anmeldeformular auf der Website kwerk-zug.ch. Die Anmeldung ist verbindlich und wird in der Reihenfolge des Eingangs berücksichtigt und bestätigt.

Kursrechnung: Die Rechnung gilt gleichzeitig als Teilnahmebestätigung und ist innerhalb von 30 Tagen zu bezahlen. Wir bitten um Beachtung des Kursreglements, welches als Download auf unserer Homepage bezogen werden kann. Für ausserkantonale Kursteilnehmende wird ein Aufpreis von 30% auf das reguläre Kursgeld in Rechnung gestellt.

Versicherung: Die Kursteilnehmenden sind nicht gegen Unfall versichert. Die Eltern haften für ihre Kinder.

Vergünstigung: Wenn die Kurskosten die Möglichkeiten einer Familie übersteigen, können wir mittels eines zweckgebundenen Fonds des Migros-Kulturprozent einen 50%-Rabatt gewähren. Hierzu können sich Eltern vorgängig zur Anmeldung per Telefon bei der Schulleitung melden. Die Angaben werden selbstverständlich vertraulich behandelt.

K'werk Zug

Bildschule bis 16

6300 Zug

kontakt@kwerk-zug.ch

www.kwerk-zug.ch

Mitglied **bildschulen.ch**

Kontaktieren Sie uns bei Fragen:

Barbara Windholz

Schulleitung

T +41 41 710 99 74

Schulstandort

1. Stock im Tech Cluster Zug

Oberallmendstrasse 1, 6300 Zug

Wir freuen uns auf Sie!

Als Mitglied oder Gönner:in der Zuger Bildschule unterstützen Sie die Förderung der gestalterischen Fähigkeiten von Kindern und Jugendlichen.

Mitgliedschaft K'werk Zug / Jahresbeitrag*

.....
Einzelmitglied CHF 50
.....

Doppelmitgliedschaft CHF 85 für Paare
.....

Kollektivmitgliedschaft CHF 200 für Familien, Gruppen oder Firmen
.....

Gönnerschaft K'werk Zug

.....
Gönnerbeitrag ab CHF 100
.....

Unsere Bildschule ist als nicht gewinnorientierte Vereinigung organisiert. Wir sind dankbar um Ihre Unterstützung und freuen uns über jeden Unterstützungsbeitrag zugunsten K'werk Zug Förderverein, Zuger Kantonalbank, IBAN CH96 0078 7007 7151 9300 3. Zuwendungen ab CHF 100 können bei den Steuern in Abzug gebracht werden.

*Mitglieder profitieren von 10% Rabatt auf unser Angebot!

Herzlichen Dank für Ihre Unterstützung!


**Jetzt mit TWINT
spenden!**



QR-Code mit der
TWINT App scannen



Betrag und Spende
bestätigen





neu

Schulstandort
im Tech Cluster Zug
Oberallmend-
strasse 1

Schau rein!

Sonntags-Werkstatt

Gestalterischer Workshop für Eltern und Kinder

SO 25. Oktober, 14–16 Uhr
Oberallmendstrasse 1, Zug

Sonntags-Werkstatt

Gestalterischer Workshop für Eltern und Kinder

SO 29. November, 14–16 Uhr
Oberallmendstrasse 1, Zug

K'werk Zug am Zuger Märli-sunntig

www.maerlisunntig.ch

SO 7. Dezember, 14–17 Uhr
Rathaus Foyer, Zug

Werkschau Winter 2026/27

SA 23. Januar, 13–16 Uhr
Oberallmendstrasse 1, Zug

Sonntags-Werkstatt

Gestalterischer Workshop für Eltern und Kinder

SO 31. Januar, 14–16 Uhr
Oberallmendstrasse 1, Zug

Publikationen

Kinder erkunden die lokale Baukultur

hep Verlag

www.schuldetektive.ch

Bauplatz Kreativität

bei uns erhältlich


www.bildschulen.ch/publikation



Sommer Werkschau

Samstag, 20. Juni 2026, 13:00–16:00 Uhr

Oberallmendstrasse 1



SCHAU
REIN

K 
WERK
3  G

Wir gestalten
die Welt von morgen

K'werk Zug
Bildschule bis 16
www.kwerk-zug.ch


 Kanton Zug **SWISSLOS**

Stadt
Zug

 Einwohnergemeinde
Cham

 KULTUR
macht Kultur

 GEMEINDE
NEUHEIM

 Unterägeri

 EINWOHNERGEMEINDE
OBERÄGERI

 Beisheim Stiftung

GLENCORE

Annemarie
und Eugen
Hotz
— Stiftung

 TECH
CLUSTER
ZUG

 MIGROS
Kulturprozent

Solis 
Treuhand